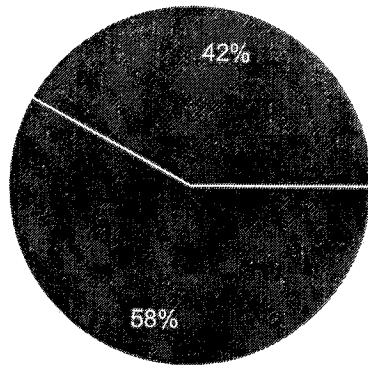


ส่วนที่ 1 ข้อมูลทั่วไป

1. เพศ

คัดลอก

คำตอบ 100 ข้อ

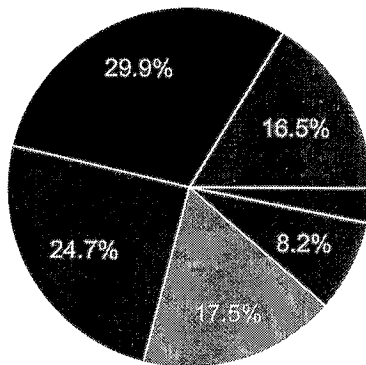


- ชาย
- หญิง

2. อายุ

คัดลอก

คำตอบ 97 ข้อ



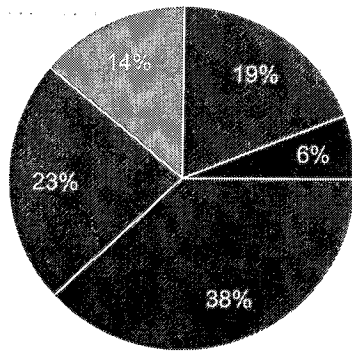
- ต่ำกว่า 20 ปี
- 20 - 30 ปี
- 31 - 40 ปี
- 41 - 50 ปี
- 51 - 60 ปี
- มากกว่า 60 ปี

3. การศึกษา

3. การศึกษา

คัดลอก

คำตอบ 100 ข้อ

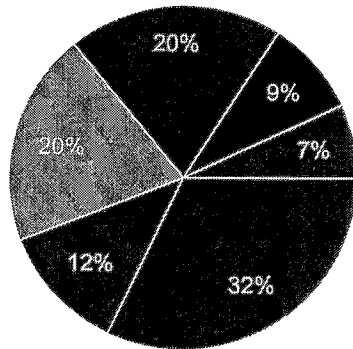


- ประถมศึกษา
- มัธยมศึกษาหรือเทียบเท่า
- อนุปริญญาหรือเทียบเท่า
- ปริญญาตรี
- สูงกว่าปริญญา
- อื่นๆ

4. อาชีพหลัก

คัดลอก

คำตอบ 100 ข้อ



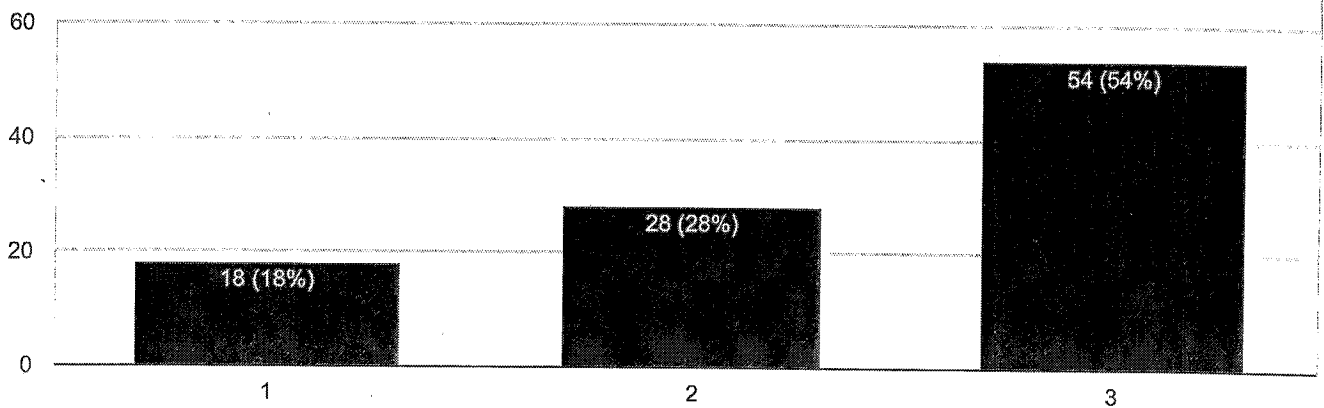
- เกษตรกร
- เอกชน/รัฐวิสาหกิจ
- ค้าขาย/ธุรกิจส่วนตัว
- รับจ้าง
- นักเรียนนักศึกษา
- ราชการ
- อื่น (ระบุ).....

ส่วนที่ 2 แบบสอบถามความพึงพอใจการให้บริการขององค์การบริหารส่วนตำบลคูเมือง

1. การให้บริการด้วยถ้อยคำและน้ำเสียงที่สุภาพ

คัดลอก

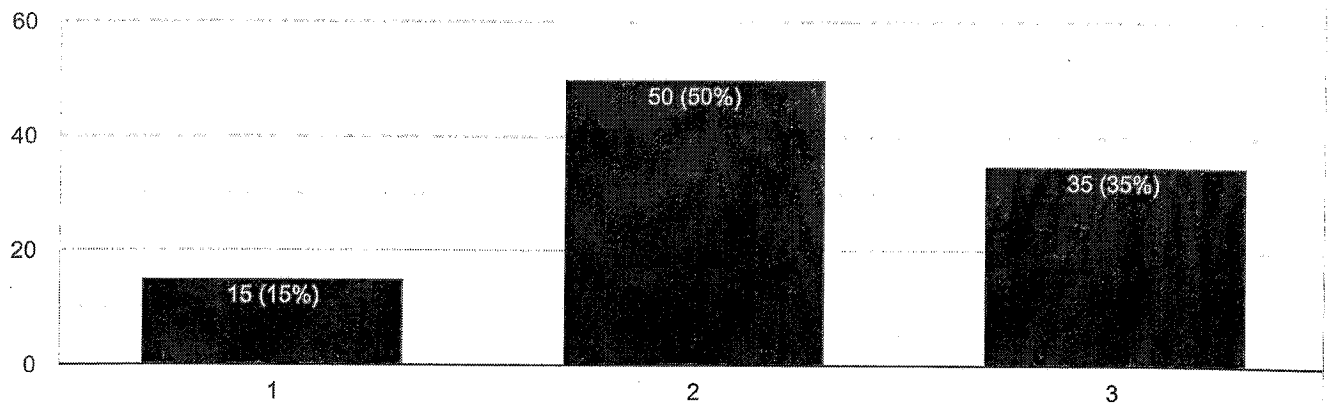
คำตอบ 100 ข้อ



2. ความเต็มใจ และความพร้อมในการให้บริการ

คัดลอก

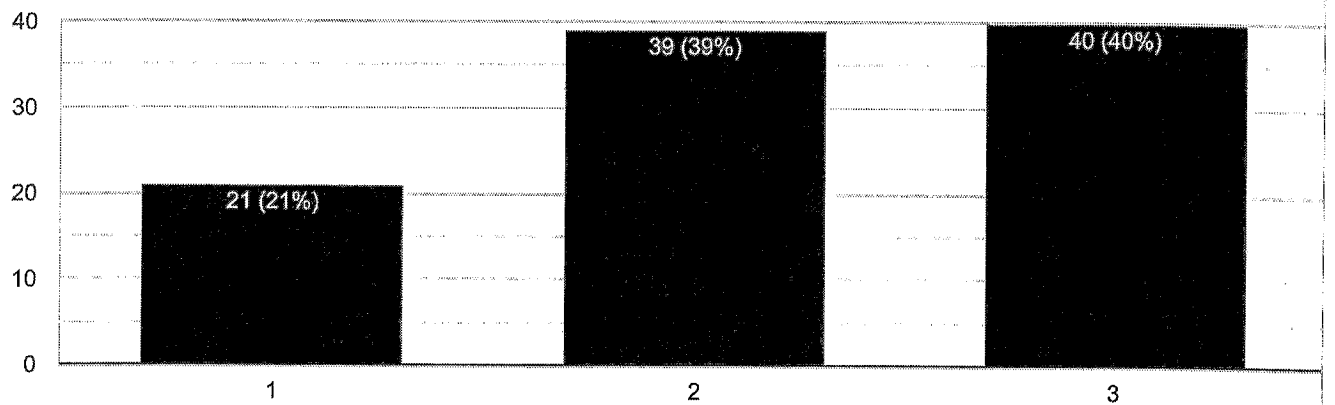
คำตอบ 100 ข้อ



3. มีการแต่งกายที่เหมาะสมกับสถานที่

คัดลอก

คำตอบ 100 ข้อ



4. มีความเอาใจใส่ กระตือรือร้น และเต็มใจให้บริการ

คัดลอก

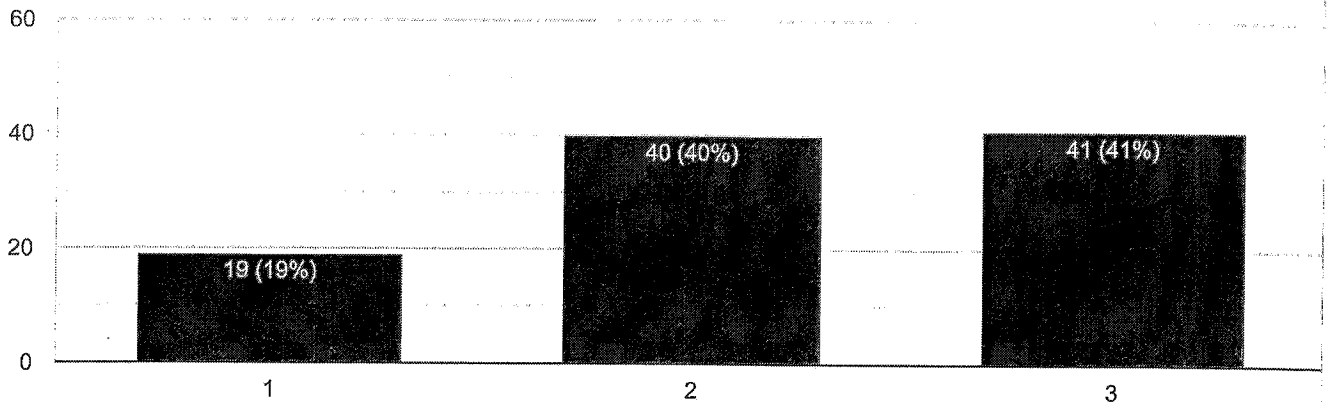
คำตอบ 100 ข้อ

60

5. มีความรู้ ความสามารถ ความเชื่อถือ เข้าใจในงานที่ทำเป็นอย่างดี

คัดลอก


คำตอบ 100 ข้อ



6. ให้บริการด้วยความเสมอภาคตามลำดับ ก่อน-หลัง

คัดลอก

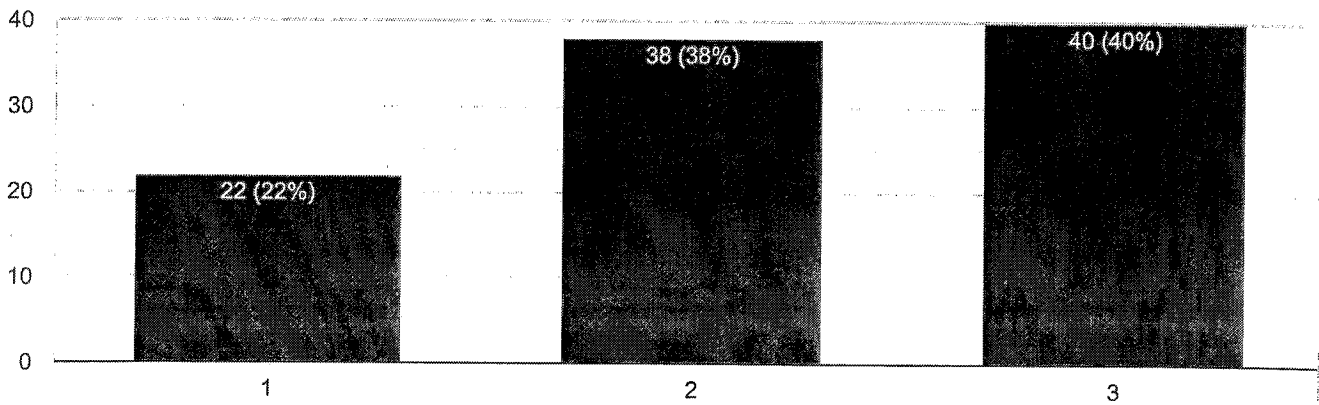
คำตอบ 100 ข้อ



7. ความพร้อมของอุปกรณ์/เครื่องมือที่ให้บริการ

คัดลอก


คำตอบ 100 ข้อ



8. ความเหมาะสมของสถานที่ให้บริการ

คัดลอก

คำตอบ 100 ข้อ



9. ได้รับบริการที่ตรงตามความต้องการ

คัดลอก


คำตอบ 100 ข้อ

60

10. ให้บริการด้วยความสะดวกรวดเร็ว ทันตามกำหนด

คัดลอก

คำตอบ 100 ข้อ



ข้อเสนอแนะ

คำตอบ 0 ข้อ

ยังไม่มีคำตอบสำหรับคำถามนี้